


レインボー・ツリーランプ
Rainbow Tree Lamp





点灯すると色が次々と変化していく
レインボー
ツリーランプです

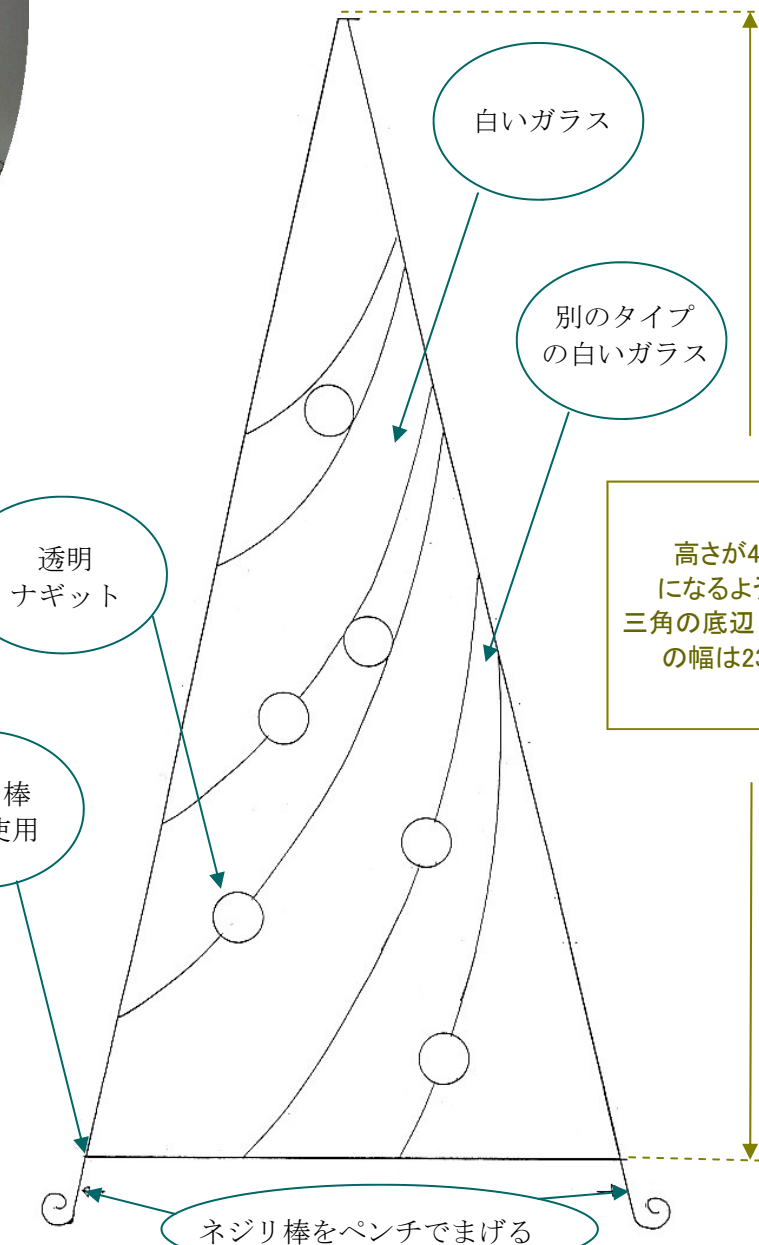


デザイン・制作
石川佳代

プラスリング付きの
底を作ります
リングが下に出張る
ようにします。



高さが480mm
になるよう拡大。
三角の底辺(ガラス部分)
の幅は230mm。



ネジリ棒
φ4mm使用

ネジリ棒をペンチでまげる



羽根をすぼめてリングに通します

配線に使用したもの
CLIP+LED+R 3RTV:¥4,800-
金属フタ付きE17クリップソケット(中間SW
付) リン克蘭プレインボー・フロストタイプ
プラスリングL

